



AyudasDinámicas®

Productos para una mayor independencia


Buggy Basculante y reclinable GPS

ref: GPS

<https://www.ayudasdinamicas.com/index.php/p/buggys-y-sillas-infantiles/buggy-basculante-y-reclinable-gps>



Grillo Postural System es una silla de paseo postural modular y basculante diseñada para niños y adolescentes. Su innovador diseño ofrece un control postural completo sin necesidad de moldes ni adaptaciones, y se adapta al crecimiento del niño gracias a sus accesorios ajustables y a las tres tallas disponibles. Además, cuenta con una base de interior regulable en altura, ideal para el hogar o la escuela. Ligera, resistente, segura y maniobrable, es la buggy más versátil del mercado.



El asiento puede colocarse tanto en la base exterior como en la base interior mediante un sistema de anclaje rápido y sencillo. Disponible en tres colores.



El asiento se ancla de forma rápida y segura a la base de exterior o interior. Incorpora un testigo visual que indica en verde o rojo si está correctamente fijado, así como un sistema de seguridad adicional para evitar cualquier desprendimiento del asiento involuntario.

Asiento reversible



“cara a cara”
con el niño

El asiento puede colocarse en dos direcciones mirando hacia delante o hacia el adulto, en todas las tallas de la base de exterior. La posición hacia delante favorece la exploración del entorno, mientras que la posición hacia el adulto facilita el contacto visual y la comunicación entre ambos.



La base de exterior es práctica, compacta y fácil de manejar. Incorpora ruedas macizas y ligeras que ofrecen un desplazamiento suave en todo tipo de superficies, bloqueo de dirección en las ruedas delanteras, amortiguadores traseros y frenos de tambor independientes.



La base de interior de la GPS es compacta, robusta y muy fácil de manejar. Incorpora un sistema patentado de ajuste de altura mediante pistones de gas que permite regularla de forma rápida y sencilla, incluso con el niño sentado, facilitando el acceso a diferentes superficies de apoyo o trabajo. Este sistema cuenta además con un mecanismo de seguridad que evita cualquier accionamiento accidental. Su diseño se integra en el entorno, permitiendo que el niño participe en las actividades diarias e interactúe con la familia y compañeros. Las cuatro ruedas giratorias facilitan el desplazamiento incluso en espacios reducidos y con el niño sentado. Están diseñadas para impedir la acumulación de suciedad y cuentan con freno integrado en cada rueda.



El respaldo está diseñado para ofrecer un control postural excelente: es envolvente y sujeta el tronco, proporcionando el soporte necesario y favoreciendo una postura estable y controlada. Gracias a su tapicería innovadora y a los refuerzos de aluminio, garantiza una excelente transpirabilidad y comodidad, al tiempo que asegura una sujeción firme y envolvente.

El reposacabezas está integrado en el propio respaldo, proporcionando siempre un punto de apoyo cuando el asiento se bascula o el respaldo se reclina. Además, existen diferentes modelos de reposacabezas disponibles para adaptarse a distintas necesidades.

El respaldo es regulable en altura y reclinable mediante un sistema de pistón de gas, que permite un ajuste cómodo, preciso y continuo.



El asiento, además de bascular mediante un pistón de gas, permite ajustar la profundidad de forma continua y sin posiciones fijas.



Los soportes pélvicos se regulan de forma independiente en rotación, altura, profundidad e inclinación, para adaptarse al crecimiento y la anatomía del niño, garantizando así el soporte adecuado.



El asiento es ajustable en anchura mediante soportes pélvicos que, por su diseño, también cumplen la función de reposabrazos.



Opción de reposapiés con plataforma:

Los reposapiés se ajustan en altura e inclinación para ofrecer una posición cómoda y ergonómica. También es posible ajustar la profundidad conjuntamente con la regulación del asiento. La plataforma incorpora un reborde para los talones y permite regular el ángulo del reposapiés.



Opción de reposapiés independientes:

Ajustables de forma individual en altura, inclinación y abducción, para adaptarse a las necesidades posturales de cada pierna. Con el accesorio adicional 957, se obtiene una abducción de 15° en la base interior y de 5° en la base exterior.



Bloqueo direccional en ruedas delanteras
Facilita la conducción en línea recta cuando es necesario.



Manillar regulable y compacto

El manillar se ajusta en inclinación mediante las palancas verdes, permitiendo un manejo cómodo por parte del acompañante incluso cuando el asiento está basculado o el respaldo reclinado.



Amortiguadores

Situados en las ruedas traseras, donde se concentra la mayor carga, para una conducción más suave.

Frenos de tambor independientes

Resistentes y eficaces.



Ayudas Dinámicas®

Productos para una mayor independencia

Accesorios



963 Repensacabezas portátil
Disponibles en altura, anchura, inclinación y profundidad, con laterales regulables. Disponible en dos tallas.



962 Repensacabezas ergonómico y móvil
Regulable en altura, inclinación y anchura, con laterales ajustables para adaptarse a diferentes necesidades posturales. Disponible en dos tallas.



955 Repensacabezas ajustable
Regulable en altura, diseñado para ofrecer confort y espacio. Disponible en dos tallas.



965 Repensacabezas con soporte
Disponibles en altura, anchura y posición transversal, para un control postural superior. Disponible en dos tallas.



938 Soportes laterales de tronco
Disponibles en altura, anchura y posición transversal, para un control postural superior. Disponible en tres tallas.



967 Soporte lateral de tronco
Disponibles en altura, anchura y posición en la base exterior y especial en la base interior.



968 Soportes de tronco envolventes
Disponibles en altura, anchura y posición transversal, para adaptarse a la forma de cuerpo y ofrecer una sujeción cómoda y segura. Disponible en dos tallas.



961 Soportes laterales de codo
Disponibles en altura, anchura y posición transversal. Exclusivos para la base interior.



953 Anillo tipo chubasco
Disponibles en dos tallas.



954 Anillo tipo chubasco
Disponibles en dos tallas.



956 Anillo tipo chubasco
Disponibles en dos tallas.



959 Anillo tipo chubasco
Disponibles en dos tallas.



957 Anillo tipo chubasco
Disponibles en dos tallas.



958 Anillo tipo chubasco
Disponibles en dos tallas.



959 Anillo tipo chubasco
Disponibles en dos tallas.



957 Anillo tipo chubasco
Disponibles en dos tallas.



958 Anillo tipo chubasco
Disponibles en dos tallas.



959 Anillo tipo chubasco
Disponibles en dos tallas.



957 Anillo tipo chubasco
Disponibles en dos tallas.



961 Soportes laterales de codo
Disponibles en altura, anchura y posición transversal. Exclusivos para la base interior.



953 Anillo tipo chubasco
Disponibles en dos tallas.



954 Anillo tipo chubasco
Disponibles en dos tallas.



956 Anillo tipo chubasco
Disponibles en dos tallas.



959 Anillo tipo chubasco
Disponibles en dos tallas.



957 Anillo tipo chubasco
Disponibles en dos tallas.



958 Anillo tipo chubasco
Disponibles en dos tallas.



959 Anillo tipo chubasco
Disponibles en dos tallas.



957 Anillo tipo chubasco
Disponibles en dos tallas.



958 Anillo tipo chubasco
Disponibles en dos tallas.



959 Anillo tipo chubasco
Disponibles en dos tallas.



957 Anillo tipo chubasco
Disponibles en dos tallas.



958 Cesta de almacenamiento
Disponibles en altura, anchura y posición transversal. Exclusivos para la base exterior.



955 Soporte para bombona de oxígeno
Diseñado para un transporte seguro. Exclusivo para la base exterior.



905 Pomo de acompañante
Solo disponible para la base exterior.



925 Cubierta para lluvia
Solo disponible para la base de exterior con accesorio 926.



922 Portabebés
Disponibles en altura, anchura y posición transversal. Exclusivos para la base exterior.



918 Capota versátil
Con ventana superior para mejor visibilidad.



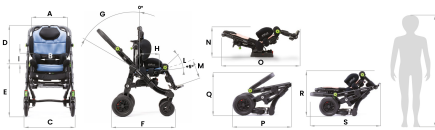
918 Capota versátil
Con ventana superior para mejor visibilidad.



918 Capota versátil
Con ventana superior para mejor visibilidad.

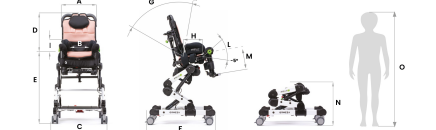
Grillo Postural System

Medidas base de exterior:



| | A | B | C | D | E | F | G | H | I | J | K | L | M | N | O | P | Q | R | S | T |
|--------|----|----|----|----|----|----|----|----|----|----|----|----|----|----|----|----|----|----|----|----|
| mini | 54 | 50 | 50 | 50 | 50 | 50 | 50 | 50 | 50 | 50 | 50 | 50 | 50 | 50 | 50 | 50 | 50 | 50 | 50 | 50 |
| Small | 54 | 50 | 50 | 50 | 50 | 50 | 50 | 50 | 50 | 50 | 50 | 50 | 50 | 50 | 50 | 50 | 50 | 50 | 50 | 50 |
| Medium | 54 | 50 | 50 | 50 | 50 | 50 | 50 | 50 | 50 | 50 | 50 | 50 | 50 | 50 | 50 | 50 | 50 | 50 | 50 | 50 |

Medidas base de interior:



| | A | B | C | D | E | F | G | H | I | J | K | L | M | N | O | P | Q | R | S | T |
|--------|----|----|----|----|----|----|----|----|----|----|----|----|----|----|----|----|----|----|----|----|
| mini | 54 | 50 | 50 | 50 | 50 | 50 | 50 | 50 | 50 | 50 | 50 | 50 | 50 | 50 | 50 | 50 | 50 | 50 | 50 | 50 |
| Small | 54 | 50 | 50 | 50 | 50 | 50 | 50 | 50 | 50 | 50 | 50 | 50 | 50 | 50 | 50 | 50 | 50 | 50 | 50 | 50 |
| Medium | 54 | 50 | 50 | 50 | 50 | 50 | 50 | 50 | 50 | 50 | 50 | 50 | 50 | 50 | 50 | 50 | 50 | 50 | 50 | 50 |

