



AyudasDinámicas®

Productos para una mayor independencia

Silla de baño y wc, basculante y regulable en altura **ALTO**

ref: AD821-E

<https://www.ayudasdinamicas.com/p/sillas-de-ducha-y-wc-con-ruedas/silla-de-bano-y-wc-basculante-y-regulable-en-altura-electronicamente-alto>



ALTO es una silla para la higiene, compacta y fácil de maniobrar, se ajusta en altura y basculación eléctricamente que mejora la experiencia del baño y wc tanto del usuario como del cuidador. Adecuada para uso tanto en domicilios, residencias y hospitales.



AyudasDinámicas®

Productos para una mayor independencia

Acceso ergonómico para el cuidador.

El cuidador tiene en todo momento fácil acceso para realizar las rutinas de higiene fácilmente y sin necesidad de adoptar posturas incómodas ni esfuerzos excesivos que podrían provocar lesiones laborales.

Fácil de ajustar.

Fácil de regular la basculación y ajustar la altura con el usuario en la silla, simplemente apretando un botón en el mando electrónico, de tal manera que cuidador y paciente mantienen contacto visual en todo momento, lo que contribuye a una mejor comunicación entre ambos y a crear un ambiente de confianza.

Versátil y cómoda Ajustable en altura, basculante y con una gran variedad de accesorios disponibles para adaptarse a cualquier necesidad. ALTO mejora el confort del usuario y del cuidador incrementando la calidad del cuidado, la dignidad y el bienestar de ambos.

Compacta y fácil de maniobrar

ALTO es compacta, gira en espacios reducidos y pasa por puertas estrechas. Se adapta sobre la mayoría de WC. Muchas veces esto permite a las personas con necesidades asistenciales permanecer en sus hogares, incluso sin necesidad de reformas.





AyudasDinámicas®

Productos para una mayor independencia



Asiento con apertura trasera

Proporciona facilidad de acceso al cuidador y confort al usuario. ETAC ha desarrollado una superficie única, el perfecto equilibrio entre fricción y fácil limpieza, higiénico y antideslizante.



Respaldo ajustable

Respaldo fácilmente ajustable para adaptarse a la postura y a la morfología de cada uno, y para su mayor comodidad. El material es blando y de rápido secado.



Reposapiés ergonómicos

Curvados proporcionan soporte al arco del pie, asegurando el máximo confort, estabilidad y protección a pies desnudos.



Higiénica y fácil de limpiar

En Hospitales y Residencias la higiene y la prevención de contagios son factores importantes. Teniendo en cuenta que las sillas de baño y WC se utilizan para diversos usuarios deben ser fáciles de limpiar y mantener. ALTO es una silla fácil de limpiar y está disponible en una versión con respaldo higiénico, de superficies fáciles de limpiar y desinfectar, y con pocos tornillos a la vista donde se puede acumular la suciedad.

El respaldo está diseñado para alojar la curva natural de la columna promoviendo una cómoda y buena postura. Es ligeramente flexible en la parte mas baja, y se puede ajustar la altura para adaptarse a diferentes morfologías. Es fácil de montar sin necesidad de herramientas.



Ayudas Dinámicas®

Productos para una mayor independencia

CARACTERÍSTICAS:

Reposacabezas

Diseñado para ofrecer máxima comodidad y flexibilidad. Se puede ajustar para adaptarse a una variedad de necesidades del usuario.

Control intuitivo

Control manual fácil de usar con seis botones e indicador de batería.

Ajuste de altura y basculación

Se puede ajustar fácilmente a la posición preferida.

Ocupa poco espacio

Fácil de transitar por puertas estrechas.

Potente Batería de LITIO

La batería dura entre 70 y 100 ciclos de uso.

Ancho ajustable

Los reposabrazos son ajustables en anchura proporcionando espacio adicional.

Fácil limpieza

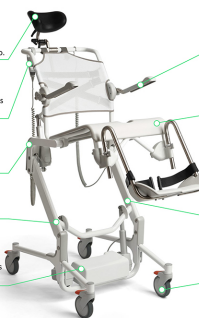
IP46, material no corrosivo y pocas acumulaciones de suciedad.

Diseño limpio

Laterales abiertos para fácil acceso.

Diámetro de giro reducido

Para maniobrar fácilmente en espacios reducidos.



DIMENSIONES:

MODELO	LONGITUD TOTAL	ANCHO TOTAL	ALTURA ASIENTO	ALTURA RESPALDO	FONDO ASIENTO
AD821-E	97 cm	60 cm	de 50 a 93 cm	54 cm	47 cm

MODELO	ANCHO ASIENTO	ALTO REPOSABRAZOS	ANCHO ENTRE	ALTURA REPOSAPÉS	BASCULACIÓN
AD821-F	50 cm	22-25-28 cm	42-48-54 cm	de 34 a 47 cm	de -5° a +30°



kg
Total
40



kg
Máximo
160

Tabla de medidas y modelos

Modelo	AD821-E
--------	---------

Accesorios











- Barra de seguridad (A821/1)



- Tapa asiento confort (A821/2)



AyudasDinámicas®
Productos para una mayor independencia

-  Asiento blando 2 cm, sin abertura trasera (A821/3)
-  Asiento blando 4 cm, con abertura trasera (A821/23)
-  Asiento blando 2 cm, con abertura trasera (A821/24)
-  Cinturón de seguridad (A828/11)
-  Cubeta con tapa (A821/5)
-  Respaldo rígido (A821/21)
-  Reposacabezas regulable estrecho (A821/22)
-  Kit XL para ensanchar 12 cm los reposapiés (A821/89)