



AyudasDinámicas®

Productos para una mayor independencia

Silla auto propulsable para la higiene MOBIL 24

ref: AD821-24

<https://www.ayudasdinamicas.com/p/sillas-de-ducha-y-wc-con-ruedas/silla-auto-propulsable-para-la-higiene-mobil-24>



Versión MOBIL 2 para personas independientes. Las ruedas de 600mm permiten al usuario impulsar la silla obteniendo libertad de movimientos y mayor independencia durante la higiene personal.

Fácil de maniobrar

Es una silla fácil de maniobrar que gira sobre si misma en espacios reducidos como los baños. La silla está bien equilibrada de manera que las ruedas traseras son fáciles de alcanzar y están posicionadas para tener el máximo control. Las transferencias laterales son fáciles y seguras gracias a los reposabrazos abatibles y el generoso espacio disponible delante las ruedas.

Cómodo asiento

Para facilitar el acceso, el asiento tiene una apertura trasera. El asiento ergonómico está diseñado para proporcionar confort, sea cual sea la postura del usuario o el ancho de la pelvis. Para mayor comodidad hay disponible una variedad de asientos blandos ergonómicos.

Se adapta a muchas diferentes necesidades particulares

La silla se adapta a diferentes necesidades y tamaños de usuarios. Tiene un generoso peso máximo de usuario de **160Kg** y el asiento se regula en altura de 46-60cm. Los reposabrazos se regulan en alto y ancho, y su respaldo blando se puede ajustar a diferentes posturas y ofrece una mayor comodidad.



Altura regulable

Puede regularse fácilmente, con un ajuste simple y sin necesidad de herramientas, a la altura mas segura y cómoda para cada usuario.



Respaldo ajustable

Respaldo fácilmente ajustable para adaptarse a la postura y a la morfología de cada uno, y para su mayor comodidad. El material es blando y de rápido secado.



Reposapiés ergonómicos

Curvados proporcionan soporte al arco del pie, asegurando el máximo confort, estabilidad y protección a pies desnudos.



AyudasDinámicas®

Productos para una mayor independencia

DIMENSIONES:

MODELO	LONGITUD TOTAL	ANCHO TOTAL	ALTURA ASIENTO	ALTURA RESPALDO	FONDO ASIENTO
AD821-24	106 cm	74 cm	de 45 a 60 cm	50 cm	47 cm







MODELO	ANCHO ASIENTO	ALTO REPOSABRAZOS	ANCHO ENTRE BRAZOS	ALTURA REPOSAPIES	ALTO TOTAL
AD821-24	50 cm	22-25-28 cm	42-48-54 cm	de 34 a 47 cm	de 95 a 110 cm



Tabla de medidas y modelos







Modelo	AD821-24
--------	----------

Accesorios

-  Barra de seguridad (A821/1)
-  Tapa asiento confort (A821/2)
-  Asiento blando 2 cm, sin abertura trasera (A821/3)
-  Asiento blando 4 cm, con abertura trasera (A821/23)
-  Asiento blando 2 cm, con abertura trasera (A821/24)
-  Cinturón de seguridad (A828/11)



AyudasDinámicas®
Productos para una mayor independencia

-  Cubeta con tapa (A821/5)
-  Respaldo rígido (A821/21)
-  Reposacabezas regulable estrecho (A821/22)
-  Respaldo XL, ancho entre barazos 48/54/60 cm (A821/88)
-  Kit XL para ensanchar 12 cm los reposapiés (A821/89)
-  Reposapiés cortos, regulables de 24 a 37 cm (A821/90)