



1- Información de compra

Numero postal:\*  Fecha:

Nombre de empresa:\*

Contacto de compra:\*

Teléfono:\*

Como electrónico\*

Preferencia de Contacto:\*  Teléfono  Como electrónico

Marcado para:

3- Información de envío

Envíe a:\*

Nombre:

DIRECCIÓN:

Ciudad:  Estado:

Código postal:

Teléfono:

2- Información del médico

Clinico:\*

Teléfono:\*

Como electrónico\*

Preferencia de Contacto:\*  Teléfono  Como electrónico

*Requerido	MA043 <input type="checkbox"/>	MA044 <input type="checkbox"/>	MA045 <input type="checkbox"/>	MA046 <input type="checkbox"/>	MA047 <input type="checkbox"/>	MA048 <input type="checkbox"/>	MA090 <input type="checkbox"/>	impuestos no incluidos
	Manual en inglés (STD)	manual de alemán	manual italiano	manual holandés	manual en español	manual de frances	manual portugués	

MODELO		Marco									
WC11	<input type="checkbox"/>	Silla de ruedas rígida ultraligera de aluminio APEX (límite de peso de 120 kg/265 lb) <i>No disponible con marco pintado - El marco será negro</i>	Cuadro de aluminio de triple conificado / Bastones traseros de aluminio y refuerzo trasero / Rigidizador de asiento de aluminio/tubo de camber de fibra de carbono ultraligero y refuerzo de marco trasero								\$2,795
WC21	<input type="checkbox"/>	Actualización del marco de fibra de carbono Apex (fibra de carbono de alto brillo)	Cuadro ultraligero de fibra de carbono, bastones traseros, refuerzo trasero, refuerzo del asiento, tubo de inclinación y refuerzo del basidor trasero.								\$1,895
ANCHO DEL ASIENTO											
Ancho	<input type="checkbox"/>	30,48 (12") <input type="checkbox"/>	33,02 (13") <input type="checkbox"/>	35,56 (14") <input type="checkbox"/>	38,10(15") <input type="checkbox"/>	40,64 (16") <input type="checkbox"/>	43,18 (17") <input type="checkbox"/>	45,72 (18") <input type="checkbox"/>		---	
	<input type="checkbox"/>	48,26 (19") <input type="checkbox"/>	50,80 (20") <input type="checkbox"/>							\$535	
PROFUNDIDAD DEL ASIENTO											
Profundidad	<input type="checkbox"/>	30,48 (12") <input type="checkbox"/>	33,02 (13") <input type="checkbox"/>	35,56 (14") <input type="checkbox"/>	38,10(15") <input type="checkbox"/>	40,64 (16") <input type="checkbox"/>	43,18 (17") <input type="checkbox"/>	45,72 (18") <input type="checkbox"/>		---	
	<input type="checkbox"/>	48,26 (19") <input type="checkbox"/>	50,80 (20") <input type="checkbox"/>							\$515	
LONGITUD DEL CUADRO											
SP01	<input type="checkbox"/>	Configuración de longitud de marco estándar <sup>1</sup>								ETS	
SP02	<input type="checkbox"/>	Longitud del marco 2,54 cm (1") más larga que la configuración estándar								---	
SP03	<input type="checkbox"/>	Longitud del marco 5,08 cm (2") más larga que la configuración estándar								---	
SP04	<input type="checkbox"/>	Longitud del marco 2,54 cm (1") más corta que la configuración estándar								---	
SP05	<input type="checkbox"/>	Longitud del marco 5,08 cm (2") más corta que la configuración estándar								---	
AMARRE											
AC05-S	<input type="checkbox"/>	WC-19 Transit Tie Down con cinturón Q'strain <sup>2,3</sup>	Cinturón corto 50-104 (20-41")								\$365
AC05-L	<input type="checkbox"/>	WC-19 Transit Tie Down con cinturón Q'strain <sup>2,3</sup>	Cinturón largo 50-116 (20-46")								\$365
AC35	<input type="checkbox"/>	WC-19 Transit Tie Down sin cinturón <sup>3</sup>								\$335	

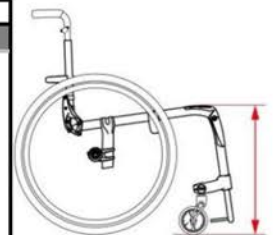
1- Distancia de 4.37" desde el extremo del tapizado del asiento hasta el doblez

2- No disponible con respaldo ajustable en profundidad; 3- Puede interferir con el reposabrazos abatible y la abrazadera en la manija de empuje ajustable en altura; Agregue 3" de longitud del marco detrás del respaldo

DELANTERO Altura del asiento al piso	
Tamaños de ruedas	Altura disponible +/- 1/4"
Rueda de 3"	35,6 cm a 53,3 cm (14" a 21")
Rueda de 4"	36,8 cm a 53,3 cm (14,5" a 21")
Rueda de 5"	39,4 cm a 53,3 cm (15,5" a 21")
Rueda de 6"	41,9 cm a 53,3 cm (16,5" a 21") (N/A con marco frontal de 90°)

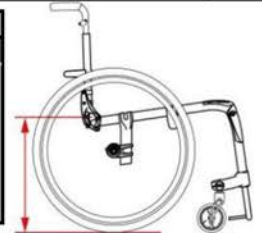
Especifique la altura deseada:

\_\_\_\_\_ (pulgadas)



RUEDAS					
CA01-03	<input type="checkbox"/>		3" x 1"		---
CA01-04	<input type="checkbox"/>	Rueda compuesta con neumático de PU	4" x 1"		---
CA01-05	<input type="checkbox"/>		5" x 1"		---
CA01-06	<input type="checkbox"/>		6" x 1"		---
CA10	<input type="checkbox"/>		Ruedas neumáticas	6" x 1 1/2"	
CA14	<input type="checkbox"/>	Compuesto Newton UltraCaster	4" x 1 1/2"		\$90
CA15	<input type="checkbox"/>		5" x 1 1/2"		\$90
CA16	<input type="checkbox"/>		6" x 1 1/2"		\$90
CA17	<input type="checkbox"/>		4" x 1 1/2"		\$190
CA18	<input type="checkbox"/>	Newton UltraCaster Aluminio	5" x 1 1/2"		\$200
CA19	<input type="checkbox"/>		6" x 1 1/2"		\$210
OPCIONES DE RUEDAS					
CA13	<input type="checkbox"/>	Horquillas de suspensión Frog Legs de fibra de carbono			\$515

TRASERO Altura del asiento al piso		
Tamaños de rueda	Altura disponible +/- 1/4"	
Rueda de 20" (451) <input type="checkbox"/>	35,5 cm a 44,5 cm (14" a 17,5")	Especifique la altura deseada:  _____ (pulgadas)
Rueda de 22" (501) <input type="checkbox"/>	35,5 cm a 47 cm (14" a 18,5")	
Rueda de 24" (540) <input type="checkbox"/>	38,1 cm a 49,5 cm (15" a 19,5")	
Rueda de 25" (559) <input type="checkbox"/>	39,4 cm a 50,8 cm (15,5" a 20")	
Rueda de 26" (590) <input type="checkbox"/>	40,6 cm a 50,8 cm (16" a 20")	



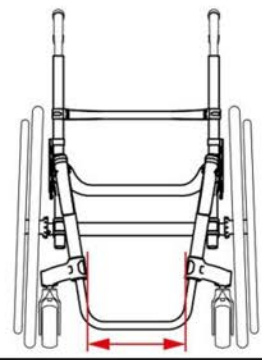
ÁNGULO DEL BASTIDOR DELANTERO					
FA70	<input type="checkbox"/>	Ángulo del marco delantero de 70°			---
FA75	<input type="checkbox"/>	Ángulo del marco delantero de 75°			---
FA80	<input type="checkbox"/>	Ángulo del marco delantero de 80°			---
FA85	<input type="checkbox"/>	Ángulo del marco delantero de 85°			---
FA90	<input type="checkbox"/>	Ángulo del marco delantero de 90°			---

Tapicería del asiento hasta la longitud del reposapiés	
30,48 a 48,26 cm (12" a 19") sin montaje alto	Especifique la longitud deseada:  _____ (pulgadas) <b>Requerido</b>
17,78 a 33,02 cm (7" a 13") con montaje alto <sup>1</sup>	



1- Elige montura alta en el apartado de estriberas


Anchura del reposapiés/selección de concicidad						
Ancho del asiento	Derecho		Cono de 2,5 cm (1")		Concicidad de 5 cm (2")	
	Más estrecho que el ancho del asiento	Más estrecho que el ancho del asiento	Más estrecho que el ancho del asiento	Más estrecho que el ancho del asiento	Más estrecho que el ancho del asiento	Más estrecho que el ancho del asiento
30.5 12"	24.1 9.5"	19.1 7.5"				
33.0 13"	26.7 10.5"	21.6 8.5"				
35.6 14"	29.2 11.5"	24.1 9.5"				
38.1 15"	31.8 12.5"	26.7 10.5"				
40.6 ---	34.3 13.5"	29.2 11.5"	24.1 9.5"			
43.2 17"	36.8 14.5"	31.8 12.5"	26.7 10.5"			
45.7 18"	39.4 15.5"	34.3 13.5"	29.2 11.5"			
48.3 19"	41.9 16.5"	36.8 14.5"	31.8 12.5"			
50.8 20"	44.5 17.5"	39.4 15.5"	34.3 13.5"			



Nota: más alto que 50,8 cm (20"), el STFH delantero reducirá el ancho del reposapiés hasta 2,5 cm (1") con una concicidad de 5 cm (2")

ESTRIBERAS				
FP12	<input type="checkbox"/>	Bucle abierto tubular <sup>1</sup>		ETS
FP13	<input type="checkbox"/>	Tubular con cubierta de ABS		---
FP31	<input type="checkbox"/>	Ángulo ajustable - Aluminio (una pieza)		\$105
FP32	<input type="checkbox"/>	Ángulo ajustable de Newton - Fibra de carbono (una pieza con inserciones de goma)		\$190
FP14	<input type="checkbox"/>	Flip back, ángulo ajustable de aluminio		\$210
FP15	<input type="checkbox"/>	Flip back, fibra de carbono de ángulo ajustable		\$300
FR25	<input type="checkbox"/>	Soporte alto con reposapiés de ángulo ajustable (Aluminio - una pieza)		\$180
FR26	<input type="checkbox"/>	Soporte alto con reposapiés de ángulo ajustable (fibra de carbono con inserciones de goma - una pieza)		\$250
ACCESORIOS PARA ESTRIBERAS				
FP16	<input type="checkbox"/>	Elevador de 5,08 cm (2") (solo disponible con reposapiés ajustable en ángulo de aluminio)	2	\$78
FP09	<input type="checkbox"/>	correa de pantorrilla		\$40
FP30	<input type="checkbox"/>	Correa de pantorrilla acolchada Bodypoint Aeromesh		\$125


1 - Disponible en: todos los marcos rectos; Conicidad de 2,5 cm (1") con ancho de asiento de 14" y mayor; Conicidad de 5 cm (2") con ancho de asiento de 16" y mayor; 2- No disponible con montaje alto

Respaldo				
RESPALDO PLEGABLE				
BC20	<input type="checkbox"/>	Respaldo con bloqueo		ETS
BC21	<input type="checkbox"/>	Respaldo ultraligero sin bloqueo (sin bloqueo en posición vertical y baja)		\$105
ALTURA FIJA, RESPALDO PLEGABLE EN ÁNGULO AJUSTABLE (No disponible con manijas de empuje)				
---	<input type="checkbox"/>	Altura fija sin manilla de empuje	(30) 22,8 cm/9" □ (31) 24,1 cm/9,5" □ (32) 25,4 cm/10" □ (33) 26,7 cm/10,5" □ (34) 27,9 cm/11" □ (35) 29,2 cm/11,5" □ (36) 30,5 cm/12" □ (37) 31,7 cm/12,5" □ (38) 33 cm/13" □ (39) 34,3 cm/13,5" □ (40) 35,5 cm/14" □ (41) 35,8 cm/14,5" □ (42) 38,1 cm/15" □ (43) 39,4 cm/15,5" □ (44) 40,6 cm/16" □ (45) 41,9 cm/16,5" □ (46) 43,2 cm/17" □ (47) 44,5 cm/17,5" □ (48) 45,7 cm/18" □ (49) 47 cm/18,5" □ (50) 48,3 cm/19" □ (51) 49,5 cm/19,5" □ (52) 50,8 cm/20" □ (53) 52,7 cm/20,5" □ (54) 53,3 cm/21" □	---
RESPALDO PLEGABLE AJUSTABLE EN ALTURA Y ÁNGULO CON OPCIONES DE MANGO DE EMPUJE (DEBE seleccionar UNA opción de mango de empuje)				
---	<input type="checkbox"/>	Bastones rectos	(22) 22,8 - 30,5 cm □ (23) 30,5 - 38,1 cm □ (24) 38,1 - 45,7 cm □ (25) 45,7 - 53,3 cm □	---
Establezca la altura en:	*	(en incrementos de 1/2", medido desde la eslinga del asiento hasta la parte superior del tapizado del respaldo) Si no se indica, la configuración de altura predeterminada está en la posición más baja		
Seleccione el ángulo del bastón trasero:	1	101° □ 99° □ 96° □ 93° □ 90° □ 87° □ 83° □ 80° □		ETS

1 - Si no se indica, el ajuste de ángulo predeterminado es de 93°

OPCIONES DE MANILLAS DE EMPUJE (UNA opción a la vez)				
PH01	<input type="checkbox"/>	Asas de empuje		ETS
PH05	<input type="checkbox"/>	Empuñaduras abatibles		\$130
PH06-920	<input type="checkbox"/>	Abrazadera en manijas de empuje ajustables en altura 22,9-50,8cm (9 - 20")	1	\$325
PH06-923	<input type="checkbox"/>	Abrazadera en manijas de empuje ajustables en altura 22,9-58,4cm (9 - 23")	1	\$325
PH02	<input type="checkbox"/>	Omitir manijas de empuje		---

1- No compatible con reposabrazos abatibles:

OPCIONES DE RESPALDO				
BC61	<input type="checkbox"/>	1,4 Respaldo ajustable en profundidad: ajuste de profundidad de 2,54 cm (1")		\$195
BC62	<input type="checkbox"/>	Respaldo ajustable en profundidad: ajuste de profundidad de 5,08 cm (2")	2,4	\$195
BC56	<input type="checkbox"/>	Respaldo ajustable en profundidad: ajuste de profundidad de 7,62 cm (3")	3,4	\$195
BC57	<input type="checkbox"/>	Barra de refuerzo estándar de 7,62 cm (3") de profundidad		ETS
BC55	<input type="checkbox"/>	Barra de refuerzo de aluminio de cuatro pulgadas de profundidad		---
BC88	<input type="checkbox"/>	Barra de refuerzo de altura personalizada configurada en _____ (pulgadas)		\$135
		Medido desde la parte superior de la eslinga del asiento hasta el centro del refuerzo: la altura estándar es de 5,7" La posición más baja es 4,25"		

Si se usa en combinación con WC-19: 1- Profundidad máxima de 19"; 2- Profundidad máxima de 18"; 3- Profundidad máxima de 17"; 4- Solo compatible con amarre de transporte WC-19 sin cinturón Q'Strain

TAPIZADO DE RESPALDO				
BH03	<input type="checkbox"/>	Tapicería trasera Slip-on Syntech-Suede		ETS
BH04	<input type="checkbox"/>	Respaldo tapizado en Syntech-Suede de tensión regulable		\$180
BH99	<input type="checkbox"/>	Omitir tapizado trasero		---
COJÍN DEL ASIENTO				
SC01	<input type="checkbox"/>	Cojín de 5,08 cm (2")		\$180
SC02	<input type="checkbox"/>	Cojín de 7,62 cm (3")		\$200
SC99	<input type="checkbox"/>	Omitir cojín de asiento		ETS

## Ruedas traseras

RUEDAS TRASERAS				Disponible	
RW01	<input type="checkbox"/>	Revista <sup>1</sup>		20", 22" 24"	\$57
RW02	<input type="checkbox"/>	Newton One - rueda de radios <sup>2</sup>		20", 22" 24"	ETS
RW03	<input type="checkbox"/>	Newton Gravity - rueda ultraligera		20", 22", 24", 25", 26"	\$325
RW04	<input type="checkbox"/>	Spinergia Spox Negro STD <input type="checkbox"/> Qué <sup>3</sup> <input type="checkbox"/> Azul <sup>3</sup> <input type="checkbox"/> Rojo <sup>3</sup> <input type="checkbox"/> verde <sup>3</sup> <input type="checkbox"/>		22", 24", 25", 26"	\$785
RW05	<input type="checkbox"/>	Spinergy LX Blk STD <input type="checkbox"/> Pur <sup>3</sup> <input type="checkbox"/> Qué <sup>3</sup> <input type="checkbox"/> Azul <sup>3</sup> <input type="checkbox"/> Rojo <sup>3</sup> <input type="checkbox"/> verde <sup>3</sup> <input type="checkbox"/> rosa <sup>3</sup> <input type="checkbox"/> Verde <sup>3</sup> <input type="checkbox"/> Organización <sup>3</sup> <input type="checkbox"/>		22", 24", 25", 26"	\$1.075
RW07	<input type="checkbox"/>	Spinergy CLX <sup>4</sup> Blk STD <input type="checkbox"/> Pur <sup>3</sup> <input type="checkbox"/> Qué <sup>3</sup> <input type="checkbox"/> Azul <sup>3</sup> <input type="checkbox"/> Rojo <sup>3</sup> <input type="checkbox"/> verde <sup>3</sup> <input type="checkbox"/> rosa <sup>3</sup> <input type="checkbox"/> Verde <sup>3</sup> <input type="checkbox"/> Organización <sup>3</sup> <input type="checkbox"/>		24", 25"	\$1.600
LIANTAS				Disponible	
TI01	<input type="checkbox"/>	Uretano Blando 3.49cm (1 3/8 ")		20", 22" 24"	---
TI02	<input type="checkbox"/>	Nudo de uretano blando de 3,49 cm (1 3/8")		22", 24", 25", 26"	\$105
TI04	<input type="checkbox"/>	Uretano blando - Shox 2,54 cm (1")		22", 24", 25", 26"	\$125
TI05	<input type="checkbox"/>	Neumático 3,49 cm (1 3/8")		20", 22", 24", 25", 26"	ETS
TI08	<input type="checkbox"/>	Neumática con inserto Airless 3,49 cm (1 3/8") <sup>5</sup>		22", 24", 26"	\$90
TI06	<input type="checkbox"/>	HP neumática - 2,54 cm (1")		20", 22", 24", 25", 26"	\$105
TI07	<input type="checkbox"/>	Neumático HP - Resistente a pinchazos, negro 2,54 cm (1")		24", 25", 26"	\$135

1- No compatible con neumáticos HP; Solo disponible con aro de aluminio o revestido de plástico en posición estándar; 2- No compatible con neumáticos Shox

3- Los radios de color requieren un plazo de entrega adicional de 10 días; 4- Solo disponible con llantas de 1"; 5- Solo disponible con ruedas traseras Mag, Newton One y Newton Gravity

## aros

Aro				Disponible	
HR01	<input type="checkbox"/>	Aluminio anodizado		20", 22", 24", 25", 26"	ETS
HR61	<input type="checkbox"/>	Aluminio negro anodizado duro <sup>2</sup>		20", 22", 24", 25"	\$67
HR02	<input type="checkbox"/>	Forrado de plástico <sup>1</sup>		20", 22", 24", 25", 26"	\$105
HR03	<input type="checkbox"/>	Revestimiento de alta fricción <sup>1,2</sup>		22", 24", 25", 26"	\$380
HR07 a HR18	<input type="checkbox"/>	Empuñadura de aire Newton <sup>2</sup> <span style="color: red;">Consulte la página 6 para ver la selección de colores y el precio.</span>		20", 22", 24", 25", 26"	
HR28	<input type="checkbox"/>	Aumento <sup>1,2</sup> (Aro ovalado de 1 1/2" con banda de alta fricción Gripton)	<span style="color: red;">**Disponibilidad limitada</span>	22", 24", 25", 26"	\$395
HR05	<input type="checkbox"/>	Subelevación LT <sup>1,2</sup> (Aro ovalado de 1 1/8" con banda de alta fricción Gripton)	<span style="color: red;">**Disponibilidad limitada</span>	22", 24", 25", 26"	\$425
HR04	<input type="checkbox"/>	Ajuste natural <sup>1,2</sup>	<span style="color: red;">**Disponibilidad limitada</span>	22", 24", 25", 26"	\$325
HR63	<input type="checkbox"/>	nova h <sup>1,2</sup> (Aro ovalado de 1 1/4" con banda de alta fricción)		22", 24", 25", 26"	\$425
HR64	<input type="checkbox"/>	1,2 <input type="checkbox"/> H óptimo (Aro de mano en forma de corazón de 1 1/8")		22", 24", 25", 26"	\$325
HR99	<input type="checkbox"/>	Omitir aro			---

1- Solo posición de aro estrecho y estándar. De forma predeterminada, la pestaña no se cortará con la posición estrecha; 2- No disponible con ruedas Mag

## Opción de aros

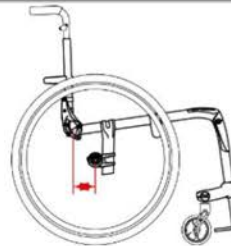
POSICIÓN DE MONTAJE					
HR29	<input type="checkbox"/>	Posición estándar del aro de mano <small>pestaña completa</small>			ETS
HR030	<input type="checkbox"/>	Posición estrecha del aro sin corte <small>pestaña completa</small>			---
HR30	<input type="checkbox"/>	Posición estrecha del aro con corte <sup>3</sup>	Pestaña corta 2 posiciones		\$30
HR31	<input type="checkbox"/>	Aro súper estrecho <sup>3</sup>	Lengüeta corta 2 posiciones STD <input type="checkbox"/> Pestaña corta 1 posición <input type="checkbox"/>		\$30
SELECCIÓN DE PULGAR PARA MANGOS NATURAL FIT, SURGE, SURGE LT					
HR23	<input type="checkbox"/>	Empuñadura estándar		<span style="color: red;">**Disponibilidad limitada</span>	\$95
HR27	<input type="checkbox"/>	Súper agarre		<span style="color: red;">**Disponibilidad limitada</span>	\$150
HR099	<input type="checkbox"/>	Omitir la pieza del pulgar			---

3- Solo disponible con aros Aluminio y Air Grip;

EJES					
AX01	<input type="checkbox"/>	eje de liberación rápida			ETS
AX03	<input type="checkbox"/>	Eje de liberación cuádruple			\$135

INCLINACIÓN DE LA RUEDA TRASERA					
CM00	<input type="checkbox"/>	Inclinación de 0°			ETS
CM02	<input type="checkbox"/>	2° comba			---
CM04	<input type="checkbox"/>	4° comba			---
CM06	<input type="checkbox"/>	Inclinación de 6°			---
CM08	<input type="checkbox"/>	Inclinación de 8°			---

CENTRO DE GRAVEDAD	
Especifique la posición de la placa del eje de la rueda trasera: _____	
Mida la distancia desde el frente del poste trasero hasta el centro del receptor del eje.	
Rango de 0 - 6"	Fijado en: _____ (pulgadas)
Si no se indica, la configuración predeterminada es de 2.5"	
Motion Composites seleccionará el centro de gravedad (COG) más cercano posible si surge un problema con el COG	



BLOQUEO DE LAS RUEDAS				
WL08	<input type="checkbox"/>	Bloqueo de rueda Newton - empujar para bloquear		ETS
WL16	<input type="checkbox"/>	Pulsador de aluminio para cerrar con extensión		\$83
WL04	<input type="checkbox"/>	Empuje de ayuda de grado Newton para bloquear (sugerido con neumático o neumático de alta presión)		\$165
WL13 WL14	<input type="checkbox"/>	Manija de extensión removible de 6"		\$83
WL05	<input type="checkbox"/>	Cerradura de tijera		\$150
WL99	<input type="checkbox"/>	Omitir bloqueos de ruedas		---

**reposabrazos**

REPOSABRAZOS "T" REGULABLE EN ALTURA <sup>1</sup>				
AR13-610	<input type="checkbox"/>	Apoyabrazos de 25,4 cm (10") de longitud de escritorio <sup>3</sup>	15,25 - 25 cm (6" - 10")	\$350
AR03-812	<input type="checkbox"/>	Apoyabrazos de 25,4 cm (10") de longitud de escritorio	20,32 - 30,48 cm (8" - 12")	\$350
AR03-1014	<input type="checkbox"/>	Almohadilla de escritorio de 25,4 cm (10") de longitud	25,40 - 35,56 cm (10" - 14")	\$350
AR14-610	<input type="checkbox"/>	Almohadilla de brazo de longitud completa de 35,56 cm (14") <sup>3</sup>	15,25 - 25 cm (6" - 10")	\$350
AR04-812	<input type="checkbox"/>	Almohadilla de longitud completa de 35,56 cm (14")	20,32 - 30,48 cm (8" - 12")	\$350
AR04-1014	<input type="checkbox"/>	Almohadilla de longitud completa de 35,56 cm (14")	25,40 - 35,56 cm (10" - 14")	\$350
APOYABRAZOS ABATIBLES AJUSTABLES EN ALTURA <sup>2</sup>				
AR05	<input type="checkbox"/>	Reposabrazos tubular - Cojin corto	20,32 - 27,94 cm (8 - 11")	\$240
AR23	<input type="checkbox"/>	Reposabrazos tubular - Cojin largo	20,32 - 27,94 cm (8 - 11")	\$240
AR06	<input type="checkbox"/>	Almohadilla plana para escritorio de 25,4 cm (10") de longitud	20,32 - 27,94 cm (8 - 11")	\$240
AR17	<input type="checkbox"/>	Almohadilla plana de longitud completa de 35,56 cm (14")	20,32 - 27,94 cm (8 - 11")	\$240
AR99	<input type="checkbox"/>	Omitir reposabrazos		---

1- Puede tener una restricción de ajuste de 1/2" en ambos límites del rango; 2- no disponible con el respaldo ultraligero sin bloqueo; 3- Puede tener alguna restricción con la altura del asiento al piso y la rueda trasera

PROTECCIONES LATERALES (no disponible con Apoyabrazos "T")				
SG01	<input type="checkbox"/>	Protectores laterales de plástico (extraíbles)		\$210
SG03	<input type="checkbox"/>	Protectores laterales de fibra de carbono (extraíbles)		\$315
SG06	<input type="checkbox"/>	Guardabarros laterales de plástico - soporte recto (extraíble)		\$295
SG08	<input type="checkbox"/>	Guardabarros laterales de plástico - soporte desplazado (extraíble) <sup>1</sup>		\$295
SG04	<input type="checkbox"/>	Guardabarros laterales de fibra de carbono (extraíbles)		\$535
SG99	<input type="checkbox"/>	Omitir protecciones laterales		---
OPCIÓN PROTECTORES LATERALES				
SG07	<input type="checkbox"/>	Clip de protección lateral (par)		---

1- solo compatible con 0 ° y 2 ° comba; Aumente la distancia entre las protecciones laterales del guardabarros en 1 1/8"

CINTURÓN DE POSICIONAMIENTO				
SB01-S	<input type="checkbox"/>	Velcro ajustable - Estándar 88,9 cm (35")		\$50
SB01-L	<input type="checkbox"/>	Ajustable con velcro - Largo 152,40cm (60")		\$50
SB02-S	<input type="checkbox"/>	Hebilla automática - Estándar 88,9 cm (35")		\$95
SB02-L	<input type="checkbox"/>	Hebilla automática - Largo 152,40 cm (60")		\$95
SB04-M	<input type="checkbox"/>	Cinturón de cadera BodyPoint - 2 puntos sin acolchado - Mediano 142,24 cm (56")		\$90
SB04-L	<input type="checkbox"/>	Cinturón de cadera BodyPoint - 2 puntos sin acolchado - Largo 154,94 cm (61")		\$90
SB05-S	<input type="checkbox"/>	Cinturón de cadera BodyPoint - Acolchado de 2 puntos - Pequeño 129,54 cm (51")		\$185
SB05-M	<input type="checkbox"/>	Cinturón de cadera BodyPoint - Acolchado de 2 puntos - Mediano 142,24 cm (56")		\$185
SB05-L	<input type="checkbox"/>	Cinturón de cadera BodyPoint - Acolchado de 2 puntos - Largo 154,94 cm (61")		\$185
SB06-S	<input type="checkbox"/>	Cinturón de cadera BodyPoint - Acolchado de 4 puntos - Pequeño 129,54 cm (51")		\$205
SB06-M	<input type="checkbox"/>	Cinturón de cadera BodyPoint - Acolchado de 4 puntos - Mediano 142,24 cm (56")		\$205
SB06-L	<input type="checkbox"/>	Cinturón de cadera BodyPoint - Acolchado de 4 puntos - Largo 154,94 cm (61")		\$205
SB03	<input type="checkbox"/>	Accesorio de hardware para 2 puntos adicionales (1 par)		\$17
SB08-M	<input type="checkbox"/>	Pestillo de rehabilitación para cinturón de posicionamiento EVOFLEX® de BodyPoint y abrazaderas de banda - Mediano 73,66 cm (18")		\$310
SB08-L	<input type="checkbox"/>	Pestillo de rehabilitación para cinturón de posicionamiento EVOFLEX® de BodyPoint y abrazaderas de banda - Largo 93,98 cm (24")		\$310
SB99	<input type="checkbox"/>	Omitir cinturón de posicionamiento		ETS

**ACCESORIOS**

AC03	<input type="checkbox"/>	Antivuelcos		\$150
AC06	<input type="checkbox"/>	Porta bastones y muletas <span style="margin-left: 20px;">Izquierda <input type="checkbox"/></span> <span style="margin-left: 20px;">Correcto <input type="checkbox"/></span>		\$130
AC08	<input type="checkbox"/>	Guardias de radios <sup>1</sup> <span style="margin-left: 20px;">Disponible: 20", 22", 24", 26"</span>		\$125
AC10	<input type="checkbox"/>	Bolsa de asiento		\$83
AC30	<input type="checkbox"/>	Estuche multiusos Newton		\$62
AC26	<input type="checkbox"/>	Bolsa de movilidad BodyPoint		\$135
AC23	<input type="checkbox"/>	Mochila Newton		\$130
AC13	<input type="checkbox"/>	Cable de herramientas		\$50
AC16	<input type="checkbox"/>	Polo Motion Composites <span style="margin-left: 20px;">S/S <input type="checkbox"/></span> <span style="margin-left: 20px;">M/M <input type="checkbox"/></span> <span style="margin-left: 20px;">W/L <input type="checkbox"/></span> <span style="margin-left: 20px;">S/M <input type="checkbox"/></span> <span style="margin-left: 20px;">H/M <input type="checkbox"/></span> <span style="margin-left: 20px;">M/L <input type="checkbox"/></span> <span style="margin-left: 20px;">M/XL <input type="checkbox"/></span> <span style="margin-left: 20px;">M/XXL <input type="checkbox"/></span> <span style="margin-left: 20px;">M/XXXL <input type="checkbox"/></span>		\$36

1- No disponible con ruedas Mag y Spinyry

Colores

Opciones <sup>1</sup>																					
agarre de aire	<input type="checkbox"/>	\$105	<input type="checkbox"/>	<input type="checkbox"/>	<input type="checkbox"/>	<input type="checkbox"/>	<input type="checkbox"/>	<input type="checkbox"/>	<input type="checkbox"/>	<input type="checkbox"/>	<input type="checkbox"/>	<input type="checkbox"/>	<input type="checkbox"/>	<input type="checkbox"/>	<input type="checkbox"/>	<input type="checkbox"/>	<input type="checkbox"/>	<input type="checkbox"/>	<input type="checkbox"/>	<input type="checkbox"/>	\$260
Fibra de carbon Marco	<input type="checkbox"/>		<input type="checkbox"/>	<input type="checkbox"/>	<input type="checkbox"/>	<input type="checkbox"/>	<input type="checkbox"/>	<input type="checkbox"/>	<input type="checkbox"/>	<input type="checkbox"/>	<input type="checkbox"/>	<input type="checkbox"/>	<input type="checkbox"/>	<input type="checkbox"/>	<input type="checkbox"/>	<input type="checkbox"/>	<input type="checkbox"/>	<input type="checkbox"/>	<input type="checkbox"/>	<input type="checkbox"/>	---
Comba tubo2	<input type="checkbox"/>		<input type="checkbox"/>	<input type="checkbox"/>	<input type="checkbox"/>	<input type="checkbox"/>	<input type="checkbox"/>	<input type="checkbox"/>	<input type="checkbox"/>	<input type="checkbox"/>	<input type="checkbox"/>	<input type="checkbox"/>	<input type="checkbox"/>	<input type="checkbox"/>	<input type="checkbox"/>	<input type="checkbox"/>	<input type="checkbox"/>	<input type="checkbox"/>	<input type="checkbox"/>	<input type="checkbox"/>	\$60
Destacar <sup>3</sup>	<input type="checkbox"/>		<input type="checkbox"/>	<input type="checkbox"/>	<input type="checkbox"/>	<input type="checkbox"/>	<input type="checkbox"/>	<input type="checkbox"/>	<input type="checkbox"/>	<input type="checkbox"/>	<input type="checkbox"/>	<input type="checkbox"/>	<input type="checkbox"/>	<input type="checkbox"/>	<input type="checkbox"/>	<input type="checkbox"/>	<input type="checkbox"/>	<input type="checkbox"/>	<input type="checkbox"/>	<input type="checkbox"/>	---
FC99 2	<input type="checkbox"/>	Color personalizado	<a href="#">Especifique el color de PPG Paintit:</a>															plazo de entrega adicional de 10 dias	\$ 390		

1- El acabado entre Airgrip y cuadro puede ser diferente; 2- solo disponible con actualización de fibra de carbono 3- Para ver diferentes aspectos destacados, visite nuestro sitio web: [https://www.moloncomposites.com/en\\_intl/products/igpit-seat/chair/apex-c](https://www.moloncomposites.com/en_intl/products/igpit-seat/chair/apex-c)

Notas: