

ASIENTO BLANDO W.C. (Ref. AD511)

USO PREVISTO:

El asiento blando está diseñado para hacer que el inodoro sea más cómodo, suave y acogedor.

El asiento blando envuelve el aro del inodoro, protegiéndolo parcialmente de la suciedad y facilitando su limpieza. Además, la superficie rugosa proporciona más fricción, lo que reduce el riesgo de resbalones para el usuario. El asiento blando se puede poner y quitar fácilmente del inodoro sin necesidad de herramientas.

INDICACIONES Y CONTRAINDICACIONES:

El asiento blando está dirigido a personas mayores, usuarios de sillas de ruedas, personas con movilidad reducida, con problemas lumbares, rodilla o cadera y a todas aquellas que puede beneficiarse de un asiento blando y cálido al tacto mientras usa el inodoro.

Al sentarse, el material blando y suave se deforma, lo que garantiza un aumento de la superficie de apoyo del usuario y permite una mejor distribución del peso corporal. Esto hace que este accesorio sea especialmente adecuado si el usuario sufre escaras o enfermedades que puedan provocarlas, como la diabetes.

Se requiere la capacidad de sentarse de forma independiente durante el uso. No se recomienda utilizar el asiento blando en caso de trastornos de percepción o problemas de equilibrio al sentarse.

ADVERTENCIAS E INDICACIONES DE SEGURIDAD:

- Antes de aplicar el asiento blando, asegúrese de que el asiento del inodoro esté limpio y seco.
- Antes de cada uso, asegúrese de que el asiento blando envuelva correctamente el asiento del inodoro.
- Durante el montaje, siga estrictamente lo que se muestra en el Manual del Usuario.
- No modifique el asiento blando de ninguna manera.
- No use el asiento blando si está dañado o alterado de alguna manera.
- Durante el uso, evite posiciones que mantengan el peso del cuerpo demasiado hacia adelante.
- El asiento blando no debe almacenarse al aire libre.

INFORMACIÓN DE MANTENIMIENTO:

El mantenimiento consiste en los procedimientos de limpieza y saneamiento. Para garantizar un uso seguro y un estándar adecuado de higiene, el usuario debe realizar estos procedimientos antes de cada uso.

Debe asegurarse del estado de la estructura del producto, sus componentes y el compruebe el apriete de los tornillos.

Para los procedimientos de limpieza y saneamiento, siga los pasos a continuación:

1. Se deben usar guantes.
2. Quitar la suciedad evidente antes de proceder a la desinfección más precisa.
3. Utilice agua o detergente no agresivo para el procedimiento de limpieza.
4. Limpiar con un paño seco y limpio.

REQUISITOS DE REUTILIZACIÓN:

El producto es apto para ser reutilizado por otros usuarios. Antes de ser reutilizado por otros, el producto debe limpiarse y desinfectarse correctamente.

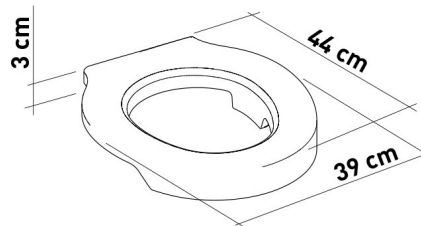
Antes de ser utilizado por otros, el producto debe ser revisado por distribuidores cualificados.

PROCEDIMIENTO CORRECTO DE ELIMINACIÓN:

No deseche el producto con la basura doméstica normal. Pregunte a su autoridad local de antemano para desecharlo de manera correcta respetando el medio ambiente.

INFORME DE INCIDENTES:

Si ha habido un incidente grave relacionado con este dispositivo, póngase en contacto con el distribuidor o en el caso con el fabricante de este producto en info@ayudasdinamicas.com.



ASIENTO BLANDO W.C. (Ref. AD511)

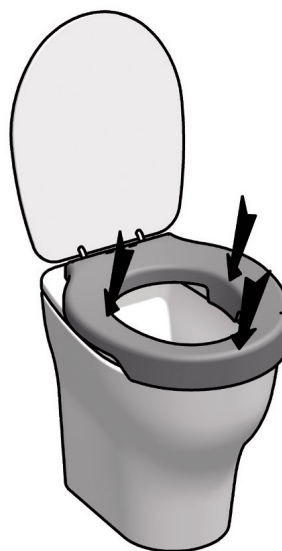
1



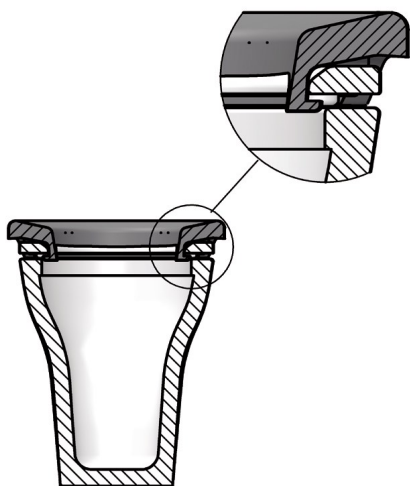
2



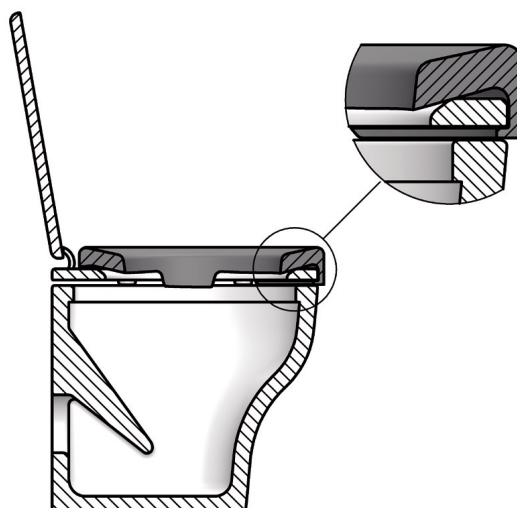
3



4



5



AyudasDinámicas

Ayudas Tecno Dinámicas S.L.
c/Llobregat 12, Santa Perpètua, 08130, Barcelona
Tel. 935 74 74 74 Fax. 935 74 74 75
info@ayudasdinamicas.com, www.ayudasdinamicas.com



**2 YEARS
GUARANTEE**